



FICHES PRATIQUES

ELECTIONS 2017 : MODALITÉS DE VOTE
POUR LES FRANÇAIS DE L'ÉTRANGER



1/ DATES ET MODES DE SCRUTIN

L'année 2017 est une année électorale importante pour la France. Les Français de l'étranger pourront voter pour les élections françaises dans leur ambassade ou consulat le même jour que les Français de métropole excepté ceux vivant sur le continent américain, qui voteront un jour avant.

ELECTIONS	MODE DE SCRUTIN	DATE		DATE AMÉRIQUES	
		1 ^{er} tour	2 ^{ème} tour	1 ^{er} tour	2 ^{ème} tour
Présidentielles	A l'urne	23 Avril	7 Mai	22 Avril	6 Mai
	Par procuration				
Législatives	A l'urne	4 Juin	18 Juin	3 Juin	17 Juin
	Par procuration				
	Par correspondance	2 Juin (18h heure locale)	16 Juin (18h heure locale)	1 ^{er} Juin (18h heure locale)	15 Juin (18h heure locale)
Sénatoriales (Grands électeurs uniquement)	A l'urne	24 Septembre			
	Par procuration				

2/ BUREAUX DE VOTE

Les Français établis hors de France qui font le choix de voter à l'étranger devront se rendre dans les bureaux de vote qui seront ouverts dans l'ambassade ou le poste consulaire de leur circonscription consulaire.

En raison de l'annulation du vote électronique aux élections législatives pour les Français de l'étranger, le ministère des Affaires étrangères s'est engagé à ouvrir un plus grand nombre de bureaux de vote qu'habituellement pour les élections législatives. Jusqu'à présent, le dispositif prévoit 556 bureaux de vote pour 437 sites.

L'arrêté du 14 mars 2017 relatif aux bureaux de vote ouverts pour l'élection du Président de la République dans les ambassades et les postes consulaires fixe à 866 le nombre de bureaux ouverts.



866 BUREAUX DE VOTE À TRAVERS LE MONDE
CLIQUEZ ICI POUR CONSULTER LA LISTE PAR PAYS

3/ LES MODALITÉS DE VOTE POUR LES FRANÇAIS DE L'ÉTRANGER

Pour pouvoir voter, les ressortissants français à l'étranger doivent s'être inscrits sur une liste électorale consulaire (LEC) avant le 31 décembre 2016.



1. Le vote à l'étranger

Pour voter le jour J, il faut justifier de son identité en présentant l'un des documents suivants :

- une carte nationale d'identité française, en cours de validité ou périmée ;
- un passeport français, en cours de validité ou périmé ;
- tout autre document officiel* français, en cours de validité ;
- une carte d'inscription consulaire ;
- tout document officiel* en cours de validité délivré par un Etat membre de l'Union européenne ou de l'Association européenne de libre-échange (Islande, Liechtenstein, Norvège et Suisse).

** un document officiel doit comporter le nom, le prénom, la date et le lieu de naissance et la photographie du titulaire, ainsi que l'identification de l'autorité administrative qui a délivré le document, la date et le lieu de délivrance.*



2. Le vote en France

Les Français inscrits sur la liste électorale d'une commune basée en France peuvent voter en métropole (les conditions pour être résident hors de France mais inscrit également sur une liste électorale en France sont listées aux [articles 11](#), [12](#) et [14](#) du code électoral).

Comme pour les Français de métropole, une pièce d'identité suffit pour voter le jour J.



3. Le vote par procuration

Le vote par procuration peut concerner les bureaux de vote ouverts à l'étranger dans l'ambassade ou le consulat, ainsi que les bureaux de vote ouverts dans la commune française où le Français de l'étranger est inscrit (voir points précédents).

Il est possible juste pour un tour ou pour les deux tours des scrutins.

Établir une procuration à l'étranger : il est possible d'établir une procuration à l'étranger, auprès de l'ambassade si elle est pourvue d'une circonscription consulaire, au consulat, ou encore à l'occasion d'une tournée consulaire dans la ville de résidence (les dates des tournées consulaires sont à consulter via le consulat de la circonscription).

Établir une procuration en France : Il est aussi possible d'établir une procuration en France, au tribunal d'instance, au commissariat de police ou à la gendarmerie du lieu d'inscription.

Pour cela, il faut remplir [le formulaire](#) et se présenter personnellement muni(e) d'une pièce d'identité, et attester sur l'honneur être dans l'impossibilité de se rendre au bureau de vote le jour du scrutin. Il faut fournir le nom, prénom, date de naissance et adresse de la personne qui reçoit la procuration, qui doit être inscrite sur la même liste électorale consulaire ou dans la même commune que la personne qui donne la procuration.

Attention à effectuer la démarche suffisamment tôt, notamment pour les procurations en France, afin que le formulaire parvienne à la commune avant le jour du scrutin.



4. Le vote par correspondance

Les électeurs inscrits sur la LEC doivent demander à leur consulat, par courrier ou par courriel l'activation de l'option de vote par correspondance sous pli fermé. La date limite d'inscription a été fixée au 14 avril 2017.

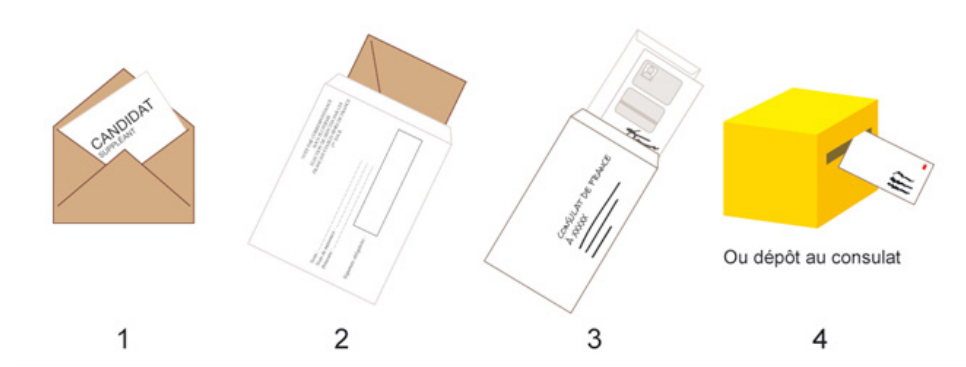
Le fait d'avoir activé cette option n'oblige pas l'électeur à utiliser par la suite cette modalité de vote mais le matériel de vote sera envoyé à son domicile.



Dans certains pays, les services postaux ne sont pas en mesure d'assurer un acheminement rapide du courrier. Il est alors recommandé de recourir plutôt à la procuration qu'au vote par correspondance.

L'électeur ayant activé cette option recevra le matériel de vote (une enveloppe d'expédition, une enveloppe d'identification, une enveloppe électorale ainsi qu'une notice d'utilisation), conjointement aux circulaires et aux bulletins de vote expédiés.

Il devra ensuite suivre la procédure suivante :



• ETAPE 1

Choisir le bulletin de vote et le glisser dans l'enveloppe de scrutin (bleue). Bien fermer cette enveloppe pour éviter que le bulletin en sorte (**attention, ne pas utiliser de scotch ni de colle**).

• ETAPE 2

Insérer l'enveloppe électorale dans l'enveloppe d'identification sur laquelle vous indiquez vos nom et prénom, **que vous fermez (collez) et signez**.

• ETAPE 3

Mettre l'enveloppe d'identification ainsi que la copie d'**une pièce d'identité comportant votre signature, dans l'enveloppe d'expédition**, que vous devez adresser à l'ambassade ou au consulat. L'adresse est indiquée au recto de la lettre d'accompagnement, puis fermer.

• ETAPE 4

Faire parvenir cette enveloppe d'expédition au consulat. Ne pas oublier d'apposer un timbre et de vérifier les délais d'acheminement.



Mieux vaut prévoir large, si votre courrier parvient au poste après les délais, il ne pourra pas être pris en compte (**aucun recours possible**).